



Kennziffer
L II 2 - vj
1/07

Statistische Berichte

Gemeindefinanzen in Bayern

1. Vierteljahr 2007

Herausgegeben im
Juni 2007
Bestellnummer:
L22003 200741
Einzelpreis:
4,90 €



Bestellen im Internet

www.statistik.bayern.de/veroeffentlichungen/webshop

Kostenlos (Informationelle Grundversorgung)

Alle Statistischen Berichte können in unserem Webshop kostenlos als PDF-Dateien heruntergeladen werden.

Kostenpflichtig

Alle anderen Veröffentlichungen sind in unserem Webshop kostenpflichtig. Sie können dort sowohl als Datei (auch auf Datenträger) als auch als Druckausgabe bestellt werden. In diesen Fällen ist lediglich eine einmalige Anmeldung erforderlich.

Lieferung

- per Download (bei kostenlosen Dateien)
- per E-Mail (PDF-Datei, XLS-Datei)
- per Post (Print, CD-ROM, DVD)

Zeichenerklärung

0	mehr als nichts, aber weniger als die Hälfte der kleinsten in der Tabelle nachgewiesenen Einheit	()	Nachweis unter dem Vorbehalt, dass der Zahlenwert erhebliche Fehler aufweisen kann
-	nichts vorhanden oder keine Veränderung	p	vorläufiges Ergebnis
/	keine Angabe, da Zahl nicht sicher genug	r	berichtigtes Ergebnis
·	Zahlenwert unbekannt, geheimzuhalten oder nicht rechenbar	s	geschätztes Ergebnis
...	Angabe fällt später an	D	Durchschnitt
x	Tabellenfach gesperrt, da Aussage nicht sinnvoll	≙	entspricht

Auf- und Abrundungen

Im Allgemeinen ist ohne Rücksicht auf die Endsummen auf- bzw. abgerundet worden. Deshalb können sich bei der Summierung von Einzelangaben geringfügige Abweichungen zu den ausgewiesenen Endsummen ergeben. Bei der Aufgliederung der Gesamtheit in Prozent kann die Summe der Einzelwerte wegen Rundens vom Wert 100 % abweichen. Eine Abstimmung auf 100 % erfolgt im Allgemeinen nicht.

Impressum

Verleger, Herausgeber und Druck Bayerisches Landesamt für Statistik und Datenverarbeitung
Neuhauser Straße 8, 80331 München
Briefanschrift: 80288 München

Bestellungen Telefon 089 2119-205; Telefax: 089 2119-457
E-Mail vertrieb@statistik.bayern.de
Internet www.statistik.bayern.de

© Bayerisches Landesamt für Statistik und Datenverarbeitung, München 2007

Alle Veröffentlichungen oder Daten sind Werke im Sinne § 2 Urheberrechtsgesetz. Die Verwendung, Vervielfältigung und/oder Verbreitung von Veröffentlichungen oder Daten gleich welchen Mediums (Print, Datenträger, Datei etc.) – auch auszugsweise – ist nur mit Quellenangabe gestattet. Sie bedarf der vorherigen Genehmigung bei Nutzung für gewerbliche Zwecke, bei entgeltlicher Verbreitung oder bei Weitergabe an Dritte sowie bei Weiterverbreitung über elektronische Systeme und/oder Datenträger. Sofern in den Produkten auf das Vorhandensein von Copyrightrechten Dritter hingewiesen wird, sind die in deren Produkten ausgewiesenen Copyrightbestimmungen zu wahren. Alle übrigen Rechte bleiben vorbehalten.

Inhaltsübersicht

	Seite
Vorbemerkungen	2
Tabellenteil: Ergebnisse der Gemeinden und Gemeindeverbände (Gv)	3
1. Ausgewählte Einnahmen und Ausgaben der Gemeinden und Gemeindeverbände in Bayern	4
2. Bauausgaben der Gemeinden und Gemeindeverbände in Bayern 2005 bis 2007 nach Aufgabenbereichen	5
3. Stand und Bewegung der Schulden der Gemeinden und Gemeindeverbände in Bayern ...	6
4. Steuereinnahmen der Gemeinden in Bayern nach Gemeindegrößenklassen	7
Abbildung: Steuereinnahmen je Einwohner in den kreisangehörigen Gemeinden und kreisfreien Städten Bayerns im 1. Vierteljahr 2007	8
Abbildung: Prozentuale Veränderung der Steuereinnahmen in den kreisangehörigen Gemeinden und kreisfreien Städten Bayerns im 1. Vierteljahr 2007 gegenüber dem 1. Vierteljahr 2006	9
5. Einnahmen der Gemeinden und Gemeindeverbände in Bayern nach Arten und Gebietskörperschaftsgruppen im 1. Vierteljahr 2007	10
6. Ausgaben der Gemeinden und Gemeindeverbände in Bayern nach Arten und Gebietskörperschaftsgruppen im 1. Vierteljahr 2007	11
7. Einnahmen der Gemeinden und Gemeindeverbände in Bayern nach Arten und Gebietskörperschaftsgruppen im 1. Vierteljahr 2007	12

Vorbemerkungen

Rechtsgrundlage

Der vorliegende Statistische Bericht enthält die Ergebnisse aus der Vierteljahresstatistik der Kommunalfinanzen. Die Rechtsgrundlage für diese Erhebung ist das Gesetz über die Statistiken der öffentlichen Finanzen und des Personals im öffentlichen Dienst (Finanz- und Personalstatistikgesetz – FPStatG) in der Fassung der Bekanntmachung vom 8. März 2000 (BGBl. I S. 206) zuletzt geändert durch Artikel 1 des Gesetzes vom 25. Juni 2005 (BGBl. I S. 1860) in Verbindung mit dem Gesetz über die Statistik für Bundeszwecke (Bundesstatistikgesetz – BStatG) vom 22. Januar 1987 (BGBl. I, S. 462, 565), zuletzt geändert durch Artikel 2 des Gesetzes vom 9. Juni 2005 (BGBl. I, S. 1534). Nach § 1 Nr. 1, § 2 Abs. 1 Nr. 3 und § 3 Abs. 1 Nr. 2 a sind die Ist-Ausgaben und Ist-Einnahmen der Gemeinden und Gemeindeverbände nach dem Kassenergebnis vierteljährlich auf der Grundlage der Gruppierung nach Ausgabe- und Einnahmearten zu erfassen. Nicht einbezogen in den Berichtskreis sind die kommunalen Zweckverbände und die öffentlichen Wirtschaftsunternehmen.

Allgemeines

Die vierteljährliche Erfassung der kassenmäßigen Finanzvorfälle erstreckt sich jeweils auf den Gesamthaushalt der 2 056 Gemeinden, 71 Landkreise, 7 Bezirke und 313 Verwaltungsgemeinschaften. Der Erhebungsumfang entspricht der Gruppierungsübersicht gemäß Anlage 4 (Gruppierungsübersicht) bzw. 4a (Zuordnungsvorschriften) zur Kommunalhaushaltsverordnung. Bei den Bauausgaben erfolgt eine Aufgliederung nach 12 Bereichen. Wie bisher werden darüber hinaus Hebe- bzw. Umlagesätze gesondert erfragt.

Bei einem Vergleich von Ergebnissen der Vierteljahres- und Jahresrechnungsstatistik muß berücksichtigt werden, daß in der vierteljährlichen Kassenstatistik eine Abgrenzung nach Stichtagen vorgenommen wird. Die vorliegende Veröffentlichung enthält somit die im jeweiligen Berichtszeitraum kassenmäßig verbuchten Einnahmen und Ausgaben der bayerischen Gemeinden/Gv unabhängig von ihrer rechnungsmäßigen Zuordnung. Die nach Ablauf eines Kalenderjahres vorgenommenen Abschlußbuchungen werden in der Regel beim kassenmäßigen Nachweis erst im 1. Quartal des folgenden Jahres angegeben, bei der Jahresrechnungsstatistik dagegen noch im abgelaufenen Kalenderjahr.

Neben der frühzeitigen Information über die Entwicklung der kommunalen Finanzen dienen die Ergebnisse der Vierteljahresstatistik auch zur Berechnung der Steuerkraftzahlen im kommunalen Finanzausgleich.

Erläuterungen

Realsteuer-Istaufkommen

Bruttoeinnahmen aus der Grundsteuer A, der Grundsteuer B und der Gewerbesteuer nach den Ergebnissen der Vierteljahresstatistik.

Gewogener Durchschnittshebesatz

Für Gruppen von Gemeinden (z. B. eines Landkreises) werden für jede Realsteuerart "gewogene Durchschnittshebesätze" nach der Formel

$$\frac{\text{Summe der Istaufkommen} \times 100}{\text{Summe der Grundbeträge}}$$

ermittelt.

Grundbetrag

Das Realsteuer-Istaufkommen läßt noch keine Rückschlüsse auf die Steuerkraft einer Gemeinde zu, da die Hebesätze der einzelnen Gebietskörperschaften stark variieren. Um eine vergleichbare Größe zu erhalten, wird für jede Realsteuerart und für jede Gemeinde ein Grundbetrag nach der Formel

$$\frac{\text{Istaufkommen} \times 100}{\text{Hebesatz}}$$

festgestellt.

Gemeindeanteil an der Einkommensteuer

Nach § 1 des Gemeindefinanzreformgesetzes in seiner aktuellen Fassung erhalten die Gemeinden 15 % des Aufkommens an Lohnsteuer und veranlagter Einkommensteuer sowie 12 % des Aufkommens aus dem Zinsabschlag.

Gemeindeanteil an der Umsatzsteuer

Gemäß Artikel 11 des Gesetzes zur Fortsetzung der Unternehmenssteuerreform von 29.10.1997 (BGBl. I S. 2590) erhalten die Gemeinden ab 1998 2,2 % des Aufkommens an der Umsatzsteuer.

Gewerbesteuerumlage

Die Gemeinden haben gemäß § 6 des Gemeindefinanzreformgesetzes aus ihrem Gewerbesteueraufkommen eine Gewerbesteuerumlage an das Land und an den Bund abzuführen. Die Umlage wird in der Weise ermittelt, daß das Gewerbesteueraufkommen durch den von der Gemeinde festgesetzten Hebesatz geteilt und mit einem Vielfältiger multipliziert wird.

Gemeinden und Gemeindeverbände (Gemeinden/Gv)

Mit dieser regionalen Angabe sind die kreisangehörigen Gemeinden (2031), die Kreisfreien Städte, die Landkreise, die Bezirke und die Verwaltungsgemeinschaften zusammengefasst.

Tabellenteil

Ergebnisse der Gemeinden und Gemeindeverbände

1. Ausgewählte Einnahmen und Ausgaben ¹⁾ der Gemeinden und Gemeindeverbände ²⁾ in Bayern

Einnahmen - bzw. Ausgabeart	2006				2007	Zu- bzw. Abnahme 1. Vj. 2007 gegenüber	
	1. Vj.	2. Vj.	3. Vj.	4. Vj.	1. Vj.	1. Vj. 06	4. Vj. 06
	Millionen Euro					%	
Steuern und steuerähnliche Einnahmen (netto)	1 838	2 700	2 879	3 784	1 970	7,2	-47,9
Einnahmen aus Verwaltung und Betrieb	1 285	1 276	1 352	1 358	1 283	-0,2	-5,5
Allgemeine und laufende Zuweisungen, Zinseinnahmen	2 985	2 830	3 094	3 107	3 167	6,1	1,9
Einnahmen der laufenden Rechnung ³⁾	4 686	5 423	5 865	6 812	5 027	7,3	-26,2
Einnahmen aus der Veräußerung von Vermögen	316	166	246	255	282	-10,8	10,6
Zuweisungen für Investitionen und Investitionsförderungsmaßnahmen	418	341	440	604	642	53,6	6,3
Sonstige Einnahmen der Kapitalrechnung	39	9	3	- 7	24	-38,5	X
Einnahmen der Kapitalrechnung ³⁾	765	508	679	833	939	22,7	12,7
Gesamteinnahmen (ohne besondere Finanzierungsvorgänge) ³⁾	5 451	5 931	6 544	7 644	5 967	9,5	-21,9
Personalausgaben	1 654	1 545	1 513	1 929	1 653	-0,1	-14,3
Sächlicher Verwaltungs- und Betriebsaufwand	1 287	1 091	1 142	1 213	1 382	7,4	13,9
Zinsausgaben	184	143	190	199	170	-7,6	-14,6
Zuweisungen und Zuschüsse für laufende Zwecke	2 181	2 235	2 260	2 338	2 332	6,9	-0,3
Leistungen der Sozialhilfe	694	709	770	655	794	14,4	21,2
Sonstige soziale Leistungen	204	232	218	228	232	13,7	1,8
Ausgaben der laufenden Rechnung ³⁾	4 782	4 573	4 634	5 124	5 171	8,1	0,9
Baumaßnahmen	479	592	897	1 113	638	33,2	-42,7
Sonstige Ausgaben der Kapitalrechnung	512	406	493	604	524	2,3	-13,2
Ausgaben der Kapitalrechnung ³⁾	983	990	1 380	1 697	1 153	17,3	-32,1
Gesamtausgaben (ohne besondere Finanzierungsvorgänge) ³⁾	5 765	5 563	6 013	6 822	6 323	9,7	-7,3
Finanzierungssaldo ⁴⁾	- 314	368	531	823	- 357	13,7	-143,4
Besondere Finanzierungsvorgänge							
Einnahmen	1 539	521	492	566	1 020	-33,7	80,2
dav. Einnahmen aus Krediten	389	214	324	422	244	-37,3	-42,2
Entnahmen aus Rücklagen	1 150	307	168	144	776	-32,5	438,9
Ausgaben	1 330	1 041	636	856	1 660	24,8	93,9
dar. Schuldentilgung	365	258	376	522	339	-7,1	-35,1
Zuführung an Rücklagen	743	438	206	245	1 124	51,3	358,8

¹⁾ Ohne haushaltstechnische Verrechnungen und Leistungen für Auftragsangelegenheiten (Zivilschutz, Ausbildungsförderung, Wohngeld).- ²⁾ Mit Verwaltungsgemeinschaften und ohne kaufmännisch buchende Krankenhäuser.- ³⁾ Bereinigt um Zahlungen von gleicher Ebene.- ⁴⁾ Gesamteinnahmen minus Gesamtausgaben.

⁵⁾ Einschließlich der durch Hartz IV ab 1.1.2005 neu eingeführten Gruppierungen.

2. Bauausgaben der Gemeinden und Gemeindeverbände in Bayern 2005 bis 2007 nach Aufgabenbereichen

Vierteljahr	Bauausgaben insgesamt	darunter				
		Schulen	Straßen	Abwasserbeseitigung	Abfallbeseitigung	Verkehrs- und Versorgungsunternehmen
1 000 Euro						
Kreisfreie Städte						
2005 1. Vj.	117 141	18 959	26 412	2 928	235	3 806
2. Vj.	147 331	29 826	42 858	4 046	318	15 954
3. Vj.	168 322	36 278	58 238	5 192	164	5 651
4. Vj.	193 408	37 402	73 504	6 629	803	5 343
2006 1. Vj.	122 502	22 765	24 187	1 318	454	6 127
2. Vj.	129 813	30 063	42 286	4 314	1 454	4 565
3. Vj.	176 339	53 428	50 661	4 801	3 939	1 835
4. Vj.	193 931	52 604	66 100	6 757	2 888	3 399
2007 1. Vj.	180 921	43 876	32 872	2 759	172	4 257
Kreisangehörige Gemeinden						
2005 1. Vj.	303 645	32 495	58 634	69 422	871	28 709
2. Vj.	396 709	39 560	94 312	91 635	1 042	39 170
3. Vj.	537 978	62 787	139 665	131 124	1 439	45 316
4. Vj.	639 559	61 807	182 115	133 546	2 794	54 554
2006 1. Vj.	292 589	31 670	64 805	54 894	1 432	27 956
2. Vj.	373 927	35 636	92 085	88 365	936	32 266
3. Vj.	591 048	65 728	178 242	119 930	2 286	47 360
4. Vj.	756 828	75 048	234 025	153 763	960	55 995
2007 1. Vj.	373 055	39 255	91 143	70 932	974	30 462
Landkreise						
2005 1. Vj.	49 902	33 427	9 621	-	642	11
2. Vj.	56 896	34 931	14 026	-	1 603	32
3. Vj.	100 595	53 804	32 919	-	6 879	45
4. Vj.	113 116	57 401	40 137	-	6 677	353
2006 1. Vj.	55 457	37 819	8 902	-	2 576	7
2. Vj.	78 635	48 010	19 395	-	4 051	12
3. Vj.	120 451	67 233	39 454	-	5 247	-
4. Vj.	147 862	78 128	52 545	-	5 814	39
2007 1. Vj.	75 870	53 584	14 448	-	1 703	-
Bezirke						
2005 1. Vj.	5 166	763	-	-	-	-
2. Vj.	5 828	696	-	-	-	-
3. Vj.	9 251	823	-	-	-	-
4. Vj.	12 242	1 199	-	-	-	-
2006 1. Vj.	7 657	1 088	-	-	-	-
2. Vj.	8 914	994	-	-	-	-
3. Vj.	8 027	1 261	-	-	-	-
4. Vj.	12 862	1 954	-	-	-	-
2007 1. Vj.	7 122	2 068	-	-	-	-
Gemeinden und Gemeindeverbände insgesamt						
2005 1. Vj.	475 854	85 644	94 667	72 350	1 748	32 526
2. Vj.	606 764	105 013	151 196	95 681	2 963	55 156
3. Vj.	816 146	153 692	230 822	136 316	8 482	51 012
4. Vj.	958 325	157 809	295 756	140 175	10 274	60 250
2006 1. Vj.	478 205	93 342	97 894	56 212	4 462	34 090
2. Vj.	591 289	114 703	153 766	92 679	6 441	36 843
3. Vj.	895 865	187 650	268 357	124 731	11 472	49 195
4. Vj.	1 111 483	207 734	352 670	160 520	9 662	59 433
2007 1. Vj.	636 968	138 783	138 463	73 691	2 849	34 719

**3. Stand und Bewegung der Schulden der Gemeinden und Gemeindeverbände in Bayern
im 1. Vierteljahr 2007**

Art der Schulden Zeitraum	Gemeinden und Gemeinde- verbände ¹⁾	davon						Außerdem
		kreis- freie Städte	kreis- angehörige Gemeinden	davon		Land- kreise	Bezirke	Verwal- tungs- gemein- schaften
				unter 10 000 Einwohner	10 000 und mehr Einwohner			
1 000 EUR								
Schulden am Kreditmarkt und bei öffentlichen Haushalten								
Stand am 31. Dezember	15 462 818	6 650 347	6 319 654	4 047 411	2 272 244	2 267 212	225 605	24 565
Aufnahme 1. Vierteljahr	268 179	82 621	130 402	74 941	55 462	55 155	-	-
Tilgung 1. Vierteljahr	371 334	187 325	134 634	92 631	42 003	36 253	13 122	477
Berichtigungen, sonstige Zu- und Abgänge	6 092	- 2 039	- 2 960	- 4 178	1 218	3 683	7 407	- 43
Stand am 31. März	15 365 755	6 543 606	6 312 462	4 025 542	2 286 920	2 289 797	219 890	24 045
EUR je Einwohner	1 231,38	1 854,14	705,36	704,95	706,08	255,86	17,62	11,92
Veränderung gegenüber 31. Dezember in %	- 0,6	- 1,6	- 0,1	- 0,5	0,6	1,0	- 2,5	- 2,1
davon Schulden am Kreditmarkt u. ä.								
Stand am 31. Dezember	14 561 062	6 096 976	6 044 470	3 901 690	2 142 780	2 198 916	220 700	21 660
Aufnahme 1. Vierteljahr	243 980	64 376	125 548	73 541	52 007	54 055	-	-
Tilgung 1. Vierteljahr	338 976	162 553	127 901	88 843	39 058	35 909	12 613	413
Berichtigungen, sonstige Zu- und Abgänge	3 968	- 2 543	- 4 145	- 4 209	64	4 335	6 321	- 43
Stand am 31. März	14 470 034	5 996 256	6 037 972	3 882 180	2 155 793	2 221 397	214 408	21 204
EUR je Einwohner	1 159,60	1 699,05	674,69	679,84	665,60	248,22	17,18	10,51
Veränderung gegenüber 31. Dezember in %	- 0,6	- 1,7	- 0,1	- 0,5	0,6	1,0	- 2,9	- 2,1
Schulden bei öffentlichen Verwaltungsträgern								
Stand am 31. Dezember	901 756	553 372	275 184	145 721	129 464	68 295	4 905	2 905
Aufnahme 1. Vierteljahr	24 199	18 245	4 854	1 399	3 455	1 100	-	-
Tilgung 1. Vierteljahr	32 358	24 772	6 733	3 789	2 945	344	509	64
Berichtigungen, sonstige Zu- und Abgänge	2 124	504	1 185	31	1 154	- 652	1 086	-
Stand am 31. März	895 721	547 349	274 490	143 362	131 128	68 400	5 482	2 841
EUR je Einwohner	71,78	155,09	30,67	25,11	40,49	7,64	0,44	1,41
Veränderung gegenüber 31. Dezember in %	- 0,7	- 1,1	- 0,3	- 1,6	1,3	0,2	11,8	- 2,2
Außerdem:								
Innere Darlehen								
Stand am 31. Dezember	78 957	28 056	11 227	6 783	4 444	39 674	-	-
Stand am 31. März	79 697	28 508	15 524	8 969	6 555	35 666	-	-
Kassenkredite								
Stand am 31. Dezember	316 613	67 236	122 513	82 988	39 525	12 900	113 964	620
Stand am 31. März	325 387	145 798	150 650	105 488	45 162	14 900	14 039	726

¹⁾ Ohne Verwaltungsgemeinschaften.

4. Steuereinnahmen der Gemeinden in Bayern nach Gemeindegrößenklassen und Quartalen

Gemeindegrößenklasse Vierteljahr	Grundsteuer		Gewerbesteuer			Gemeindeanteil an der		Hunde- steuer	Zweitwohn- steuer und sonstige Steuern	Gemeinde- steuern insgesamt
	A	B	brutto	Umlage	netto	Einkommen- steuer	Umsatz- steuer			
	1 000 Euro									

1. Vierteljahr 2007

Kreisfreie Städte mit . . . Einwohnern

100 000 oder mehr	257	103 750	651 645	69 944	581 701	5 805	1 883	4 475	729	698 600
50 000 bis unter 100 000	83	16 528	85 796	1 713	84 083	4 777	1 004	492	92	107 059
unter 50 000	122	10 361	67 910	- 1 970	69 880	237	552	575	-	81 727
Zusammen	462	130 639	805 351	69 687	735 664	10 819	3 439	5 542	821	887 386

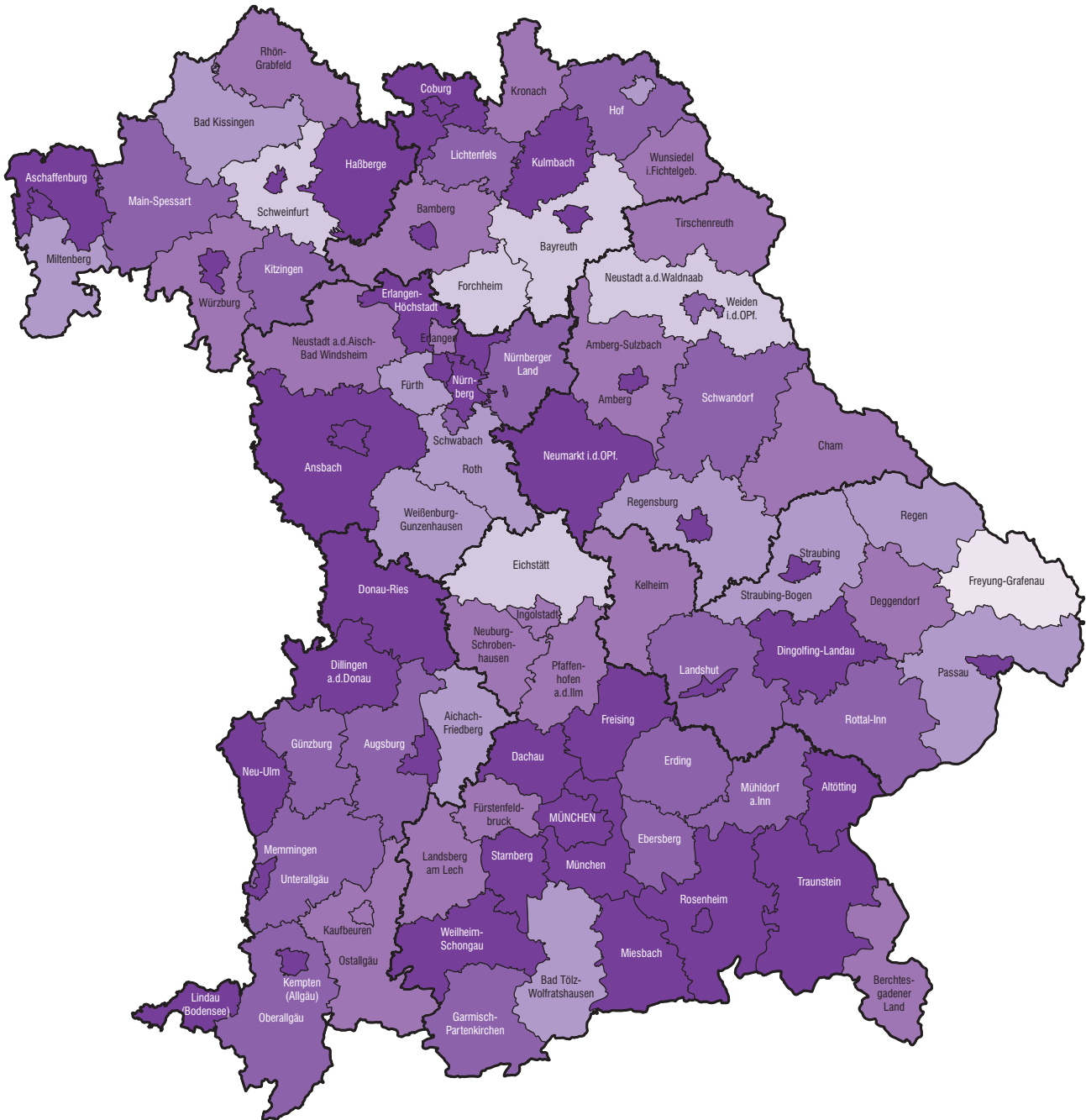
Kreisangehörige Gemeinden mit . . . Einwohnern

50 000 oder mehr	31	1 807	8 179	- 172	8 351	91	19	81	-	10 380
20 000 bis unter 50 000	526	25 459	119 127	- 4 153	123 280	3 981	539	787	1 119	155 691
10 000 bis unter 20 000	2 186	51 709	269 440	6 446	262 994	7 945	1 196	1 972	960	328 962
5 000 bis unter 10 000	4 378	47 444	226 924	6 726	220 198	9 492	1 171	2 217	3 357	288 257
3 000 bis unter 5 000	4 054	30 940	108 300	1 474	106 826	6 418	600	1 465	2 714	153 017
1 000 bis unter 3 000	6 697	31 362	90 452	4 462	85 990	11 483	828	1 525	1 236	139 121
unter 1 000	730	1 614	3 346	161	3 185	492	23	76	29	6 149
Zusammen	18 602	190 335	825 768	14 944	810 824	39 902	4 376	8 123	9 415	1 081 577
Gemeinden insgesamt	19 064	320 974	1 631 119	84 631	1 546 488	50 721	7 815	13 665	10 236	1 968 963

Gemeindesteuereinnahmen nach Quartalen

2005 1. Vj.	18 943	305 281	1 192 580	10 985	1 181 595	45 366	8 332	12 421	342	1 572 280
2005 2. Vj.	21 217	360 191	1 413 418	260 822	1 152 596	832 740	107 222	5 079	983	2 480 028
2005 3. Vj.	21 557	423 895	1 344 497	308 006	1 036 491	915 518	98 684	1 223	6 258	2 503 636
2005 4. Vj.	18 592	313 428	1 458 236	560 350	897 886	2 006 303	216 456	806	5 327	3 458 798
2006 1. Vj.	19 029	310 823	1 404 392	26 267	1 378 125	92 796	15 322	13 208	8 216	1 837 519
2006 2. Vj.	19 511	407 887	1 572 165	284 724	1 287 441	872 460	103 177	5 370	3 996	2 699 842
2006 3. Vj.	23 610	390 342	1 642 928	320 313	1 322 615	1 028 503	107 505	1 172	4 442	2 878 189
2006 4. Vj.	18 590	313 344	1 624 533	552 395	1 072 138	2 153 178	222 890	730	2 947	3 783 817
2007 1. Vj.	19 064	320 974	1 631 119	84 631	1 546 488	50 721	7 815	13 665	10 236	1 968 963

Steuereinnahmen je Einwohner in den kreisangehörigen Gemeinden und kreisfreien Städten Bayerns im 1. Vierteljahr 2007



Steuereinnahmen je Einwohner
in Euro

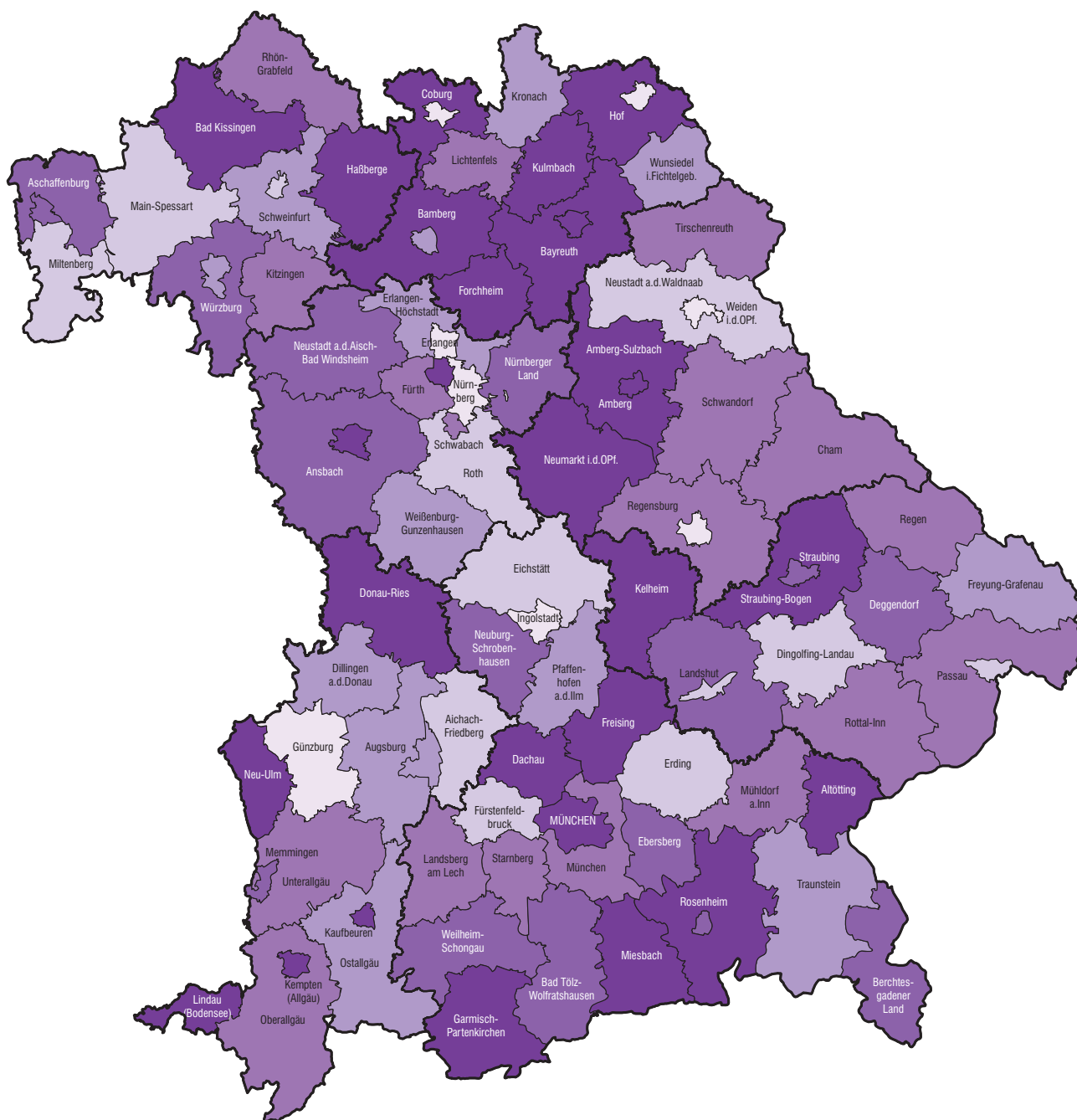


bis unter 60	1
60 bis unter 75	5
75 bis unter 90	12
90 bis unter 105	20
105 bis unter 120	18
120 oder mehr	40


Häufigkeit

Minimum: Lkr Freyung-Grafenau 58,5
Maximum: Krfr. St Coburg 648,1
Bayern: 157,8

Prozentuale Veränderung der Steuereinnahmen in den kreisangehörigen Gemeinden und kreisfreien Städten Bayerns im 1. Vierteljahr 2007 gegenüber dem 1. Vierteljahr 2006



Veränderung in Prozent



Häufigkeit

8	
12	
14	
18	Minimum: Krfr. St Ingolstadt -56,3
16	Maximum: Krfr. St Amberg 205,5
28	Bayern: 7,1

**5. Einnahmen der Gemeinden und Gemeindeverbände in Bayern nach Arten und Gebietskörperschaftsgruppen
im 1. Vierteljahr 2007**

Gruppierungsnummer	Art der Einnahmen	Gemeinden und Gemeindeverbände ¹⁾		davon				Außerdem
		Betrag	Veränderung gegenüber dem 1. Vj. 2006	kreisfreie Städte	kreisangehörige Gemeinden	Landkreise	Bezirke	Verwaltungsgemeinschaften
000-032 (.i. 810)	Einnahmen des Verwaltungshaushalts							
	Steuern und steuerähnliche Einnahmen ²⁾	1 969 796	7,2	887 386	1 081 690	721	-	-
060	Schlüssel-, Bedarfszuweisungen, sonstige allgemeine Zuweisungen vom Bund	2	- 94,5	-	2	-	-	-
041,051,061,081	vom Land	818 584	7,8	202 363	315 430	300 790	-	8 504
062,063	von Gemeinden und Gemeindeverbänden, Verwaltungsgemeinschaften	71	48,8	-	63	8	-	-
072	Allgemeine Umlagen von Gemeinden	1 194 944	1,9	-	-	698 812	496 132	40 043
092	Leistungen des Landes aus d. Umsetzung des Vierten Gesetzes für moderne Dienstleistungen am Arbeitsmarkt	10 643	256,3	1 683	1	8 959	-	-
10,11,12	Verwaltungs- und Benutzungsgebühren, zweckgebundene Abgaben	694 271	5,0	208 694	377 466	104 761	3 351	3 156
13-15,21, 22,24-26	Übrige Verwaltungs- und Betriebseinnahmen, Gewinnanteile, Konzessionsabgaben, Ersatz sozialer Leistungen, weitere Finanzeinnahmen	498 424	- 16,3	217 608	230 366	33 457	16 993	774
160,170,200,230	Erstattungen von Ausgaben des Verwaltungshaushalts, Zuweisungen und Zuschüsse für lfd. Zwecke, Zins-einnahmen, Schuldendiensthilfen vom Bund, LAF, ERP-Sondervermögen ³⁾	34 139	64,8	24 599	870	4 265	4 405	41
161,171,201,231	vom Land ³⁾	601 606	19,0	162 822	92 476	58 732	287 577	624
162,172,202,232	von Gemeinden und Gemeindeverbänden	152 186	- 25,3	67 825	18 686	56 995	8 681	5 399
163,164,173,174, 203,204,233,234	vom sonstigen öffentlichen Bereich	32 246	30,2	12 706	10 648	4 856	4 036	1 358
165-168,175-178, 205-208,235-238	von anderen Bereichen	171 898	0,0	91 253	59 159	12 853	8 634	343
169,209	innere Verrechnungen, Zinsen aus inneren Darlehen	288 862	- 2,9	82 562	184 828	18 771	2 701	180
191	Leistungsbeteiligung bei Leistungen für Unterkunft und Heizung an Arbeit-suchende	94 700	44,1	60 491	-	34 208	-	-
270,275	Kalkulatorische Einnahmen	358 743	- 42,6	83 939	249 101	23 689	2 015	371
28	Zuführung vom Vermögenshaushalt	85 687	- 46,7	50 737	27 226	7 532	192	833
295	Ist-Überschuß des Verwaltungs-haushalts	13 528	- 4,7	3 201	7 107	3 213	7	153
	Verwaltungshaushalt zusammen	7 020 329	- 1,4	2 157 867	2 655 119	1 372 621	834 722	61 779
	Einnahmen des Vermögenshaushalts							
30	Zuführung vom Verwaltungshaushalt	2 064 795	57,9	880 798	967 520	146 075	70 402	4 562
31	Entnahmen aus Rücklagen	765 546	- 33,0	167 332	573 194	20 095	4 924	10 363
322-328	Rückflüsse von Darlehen	222 053	1 560,8	208 785	9 168	3 560	540	7
33,340,345	Einnahmen aus der Veräußerung von Vermögen	282 206	- 10,8	184 235	91 506	2 947	3 519	10
35	Beiträge und ähnliche Entgelte	103 319	- 26,1	14 810	88 204	29	276	207
	Zuweisungen für Investitionen und Investitionsförderungsmaßnahmen							
360	vom Bund, LAF, ERP-Sondervermögen	12 883	127,8	8 227	1 815	2 842	-	-
361	vom Land	274 955	17,2	79 660	143 836	51 235	223	300
362	von Gemeinden und Gemeindeverbänden	7 980	21,6	236	4 059	2 991	694	636
363,364	vom sonstigen öffentlichen Bereich	3 777	77,5	35	2 764	207	770	5
365-368	von anderen Bereichen	16 091	13,9	6 959	7 956	965	211	2
370-379	Einnahmen aus Krediten und inneren Darlehen	270 656	- 37,0	83 477	132 023	55 155	-	-
392	Durchbuchung von Sollfehlbeträgen	25 933	- 47,8	-	21 254	4 679	-	807
395	Ist-Überschuß des Vermögenshaushalts	443 051	2,6	52 477	351 956	35 260	3 359	4 121
	Vermögenshaushalt zusammen	4 493 247	9,8	1 687 032	2 395 255	326 041	84 918	21 021
	Einnahmen des Verwaltungs- und Vermögenshaushalts insgesamt	11 513 576	2,7	3 844 899	5 050 374	1 698 662	919 641	82 800

¹⁾ Ohne Verwaltungsgemeinschaften.- ²⁾ Nach Abzug der Gewerbesteuerumlage und einschließlich des Gemeindeanteils an der Einkommensteuer.- ³⁾ Ohne Zivildienst für Rechnung des Bundes, Ausbildungsförderung, Wohngeld.

Anmerkung: Differenzen in den Summen durch Runden der Zahlen.

**6. Ausgaben der Gemeinden und Gemeindeverbände in Bayern nach Art und Gebietskörperschaftsgruppen
im 1. Vierteljahr 2007**

Gruppierungsnummer	Art der Ausgaben	Gemeinden und Gemeindeverbände ¹⁾		davon				Außerdem
		Betrag	Veränderung gegenüber dem 1. Vj. 2006	kreisfreie Städte	kreisangehörige Gemeinden	Landkreise	Bezirke	Verwaltungsgemeinschaften
40-46	Ausgaben des Verwaltungshaushalts							
	Personalausgaben	1 607 906	- 0,1	767 906	576 930	219 887	43 183	45 565
50-662	Verwaltungs- und Betriebsaufwand ²⁾	1 354 297	7,2	465 649	630 201	233 847	24 600	15 311
675-678,718,84	Erstattungen an andere Bereiche, Zuschüsse an andere Bereiche, weitere Finanzausgaben ²⁾	102 086	34,2	61 646	27 265	11 480	1 696	67
680,685	Kalkulatorische Kosten	358 743	- 42,6	83 939	249 101	23 689	2 015	371
670-674,710-714,720-724	Erstattungen von Ausgaben des Verwaltungshaushalts, Zuweisungen und Zuschüsse für lfd. Zwecke, Schuldendiensthilfen							
	an öffentlichen Bereich	355 857	- 8,3	79 680	102 190	114 240	59 746	1 513
70,715-717,725-728	an andere Bereiche	394 580	37,2	175 478	160 687	38 707	19 707	144
679	innere Verrechnungen	286 711	- 2,9	81 802	184 152	18 055	2 701	179
690-693	Aufgabenbezogene Leistungsbeteiligung	263 600	- 1,7	158 569	1	105 031	-	-
73-74	Leistungen der Sozialhilfe u. ä.	793 999	14,3	141 007	11	85 719	567 262	-
75-79	Sonstige soziale Leistungen ²⁾	232 367	14,1	120 496	423	93 279	18 169	8
800-803	Zinsausgaben							
	an öffentlichen Bereich	13 447	4,5	9 028	3 594	824	2	59
804,808	an andere Bereiche	156 411	- 8,4	81 972	53 635	18 483	2 322	258
809	für innere Darlehen	2 151	- 1,7	760	676	715	-	1
	Allgemeine Zuweisungen und Umlagen an Land							
821	Rückzahlung von Bedarfszuweisungen	-	X	-	-	-	-	-
831	Solidarumlage	- 24 501	- 17,1	- 12 538	- 11 963	-	-	-
822,832	an Gemeinden	1 209 535	4,6	222 368	698 144	289 023	-	9
833	an Verwaltungsgemeinschaften	40 645	0,3	-	40 645	-	-	-
86	Zuführung zum Vermögenshaushalt	2 064 795	57,9	880 798	967 520	146 075	70 402	4 562
895	Ist-Fehlbetrag des Verwaltungshaushalts	169 439	- 0,8	45 461	115 647	5 593	2 738	417
	Verwaltungshaushalt zusammen	9 382 069	9,8	3 364 020	3 798 858	1 404 648	814 543	68 464
	Ausgaben des Vermögenshaushalts							
90	Zuführung zum Verwaltungshaushalt	85 687	- 46,7	50 737	27 226	7 532	192	833
91	Zuführung an Rücklagen	1 113 721	51,2	383 368	663 112	27 036	40 205	10 209
922-928	Gewährung von Darlehen	27 669	70,6	14 506	5 891	7 271	-	-
930	Erwerb von Beteiligungen, Kapitaleinlagen	36 391	- 58,4	27 168	8 835	388	-	-
932,935	Erwerb von Grundstücken sowie bewegliche Sachen des Anlagevermögens	279 261	- 3,5	84 031	181 015	13 086	1 129	1 565
94	Baumaßnahmen	636 968	33,2	180 921	373 055	75 870	7 122	728
	dar. für Schulen	138 783	48,7	43 876	39 255	53 584	2 068	9
	Straßen	138 463	41,4	32 872	91 143	14 448	-	-
	Abwasserbeseitigung	73 691	31,1	2 759	70 932	-	-	415
970-979	Tilgung von Krediten, Rückzahlung innerer Darlehen	374 559	- 3,9	187 657	134 988	38 793	13 122	477
	Zuweisungen und Zuschüsse für Investitionen							
980-984	an öffentlichen Bereich	29 097	11,2	3 413	17 746	7 091	848	10
985-988	an andere Bereiche	117 730	69,8	84 059	26 333	7 129	208	5
990	Kreditbeschaffungskosten	92	489,1	1	62	30	-	-
991	Ablösung von Dauerlasten	114	- 87,4	2	72	-	40	4
992	Deckung von Soll-Fehlbeträgen	25 797	- 49,1	-	21 117	4 679	-	807
995	Ist-Fehlbetrag des Vermögenshaushalts	168 603	10,9	78 163	86 116	4 323	-	906
	Vermögenshaushalt zusammen	2 895 688	17,8	1 094 026	1 545 568	193 229	62 865	15 544
	Ausgaben des Verwaltungs- und Vermögenshaushalts insgesamt	12 277 757	11,6	4 458 046	5 344 427	1 597 877	877 408	84 008

¹⁾ Ohne Verwaltungsgemeinschaften.- ²⁾ Ohne Zivilschutz für Rechnung des Bundes, Ausbildungsförderung, Wohngeld.

Anmerkung: Differenzen in den Summen durch Runden der Zahlen.

**7. Gewogene Realsteuerdurchschnittsbesätze¹⁾ in Bayern im 1. Vierteljahr 2007
nach Regierungsbezirken und Gemeindegrößenklasser**

Lfd. Nr.	Gemeindegrößenklasse Gemeinden mit . . . Einwohnern	Ober-	Nieder-	Ober-	Ober-	Mittel-	Unter-	Schwaben	Bayern	
		bayern	bayern	pfalz	franken	franken	franken			
		in %								
Grundsteuer A										
Kreisfreie Städte										
1	500 000 oder mehr	490	-	-	-	-	-	-	490	
2	200 000 bis unter 500 000	-	-	-	-	332	-	345	336	
3	100 000 bis unter 200 000	350	-	295	-	327	340	-	334	
4	50 000 bis unter 100 000	330	300	-	266	-	282	250	283	
5	unter 50 000	-	320	259	300	226	-	258	269	
6	Zusammen	400	311	273	281	299	320	284	316	
Kreisangehörige Gemeinden										
7	50 000 oder mehr	-	-	-	-	-	-	335	335	
8	20 000 bis unter 50 000	302	330	299	298	294	339	329	308	
9	10 000 bis unter 20 000	309	333	295	310	350	327	344	327	
10	5 000 bis unter 10 000	308	340	309	313	357	333	342	326	
11	3 000 bis unter 5 000	308	339	314	331	365	324	354	328	
12	2 000 bis unter 3 000	311	352	317	334	408	330	378	342	
13	1 000 bis unter 2 000	330	347	320	335	427	339	385	357	
14	unter 1 000	363	362	308	350	422	357	396	374	
15	Zusammen	313	342	312	325	382	333	364	336	
16	Gemeinden insgesamt	314	341	312	323	376	333	362	335	
Grundsteuer B										
Kreisfreie Städte										
1	500 000 oder mehr	490	-	-	-	-	-	-	490	
2	200 000 bis unter 500 000	-	-	-	-	490	-	460	481	
3	100 000 bis unter 200 000	460	-	395	-	469	450	-	445	
4	50 000 bis unter 100 000	420	398	-	412	-	365	380	394	
5	unter 50 000	-	360	329	362	355	-	362	353	
6	Zusammen	485	386	374	393	472	405	427	452	
Kreisangehörige Gemeinden										
7	50 000 oder mehr	-	-	-	-	-	-	350	350	
8	20 000 bis unter 50 000	317	330	310	326	307	355	342	323	
9	10 000 bis unter 20 000	301	332	294	336	330	317	348	319	
10	5 000 bis unter 10 000	298	331	314	302	340	313	347	315	
11	3 000 bis unter 5 000	306	326	308	320	334	313	342	318	
12	2 000 bis unter 3 000	307	343	310	331	388	314	342	328	
13	1 000 bis unter 2 000	321	341	317	325	390	329	346	337	
14	unter 1 000	321	347	307	319	423	332	355	342	
15	Zusammen	305	332	309	320	341	318	346	321	
16	Gemeinden insgesamt	370	342	327	339	413	339	365	364	
Gewerbesteuer										
Kreisfreie Städte										
1	500 000 oder mehr	490	-	-	-	-	-	-	490	
2	200 000 bis unter 500 000	-	-	-	-	447	-	455	447	
3	100 000 bis unter 200 000	400	-	425	-	418	420	-	418	
4	50 000 bis unter 100 000	400	400	-	376	-	376	387	384	
5	unter 50 000	-	400	350	307	370	-	330	337	
6	Zusammen	486	400	398	337	434	389	399	448	
Kreisangehörige Gemeinden										
7	50 000 oder mehr	-	-	-	-	-	-	350	350	
8	20 000 bis unter 50 000	334	350	350	344	328	371	348	338	
9	10 000 bis unter 20 000	313	338	317	337	337	335	333	323	
10	5 000 bis unter 10 000	316	335	326	317	319	328	324	321	
11	3 000 bis unter 5 000	314	333	322	320	329	322	312	319	
12	2 000 bis unter 3 000	312	336	315	317	318	328	315	318	
13	1 000 bis unter 2 000	315	340	327	314	326	317	303	316	
14	unter 1 000	330	343	306	321	328	311	282	302	
15	Zusammen	318	337	327	324	327	328	326	323	
16	Gemeinden insgesamt	397	352	350	330	384	345	344	375	

¹⁾ Vorläufige Werte, geringe Abweichungen zu den endgültigen Jahreswerten sind aus berechnungstechnischen Gründen möglich.